

(в ред. Приказов Минфина России от 16.05.2019 № 7
от 30.01.2020 № 11н, от 30.11.2020 № 29
от 02.11.2021 № 170н, от 01.12.2022 № 18

Отчет о финансовых результатах деятельности (ф.0503721)

Дата формирования 01.04.2024
Дата утверждения 21.03.2024

Полное наименование учреждения МУНИЦИПАЛЬНОЕ БЮДЖЕТНОЕ ОБЩЕОБРАЗОВАТЕЛЬНОЕ УЧРЕЖДЕНИЕ СРЕДНЯЯ
ОБЩЕОБРАЗОВАТЕЛЬНАЯ ШКОЛА №1 МУНИЦИПАЛЬНОГО ОБРАЗОВАНИЯ ТЕМРЮКСКИЙ РАЙОН
Код учреждения 03311019
ИНН 2352030900
КПП 235201001
Период формирования 2023

Сформировано Учреждением - МУНИЦИПАЛЬНОЕ БЮДЖЕТНОЕ ОБЩЕОБРАЗОВАТЕЛЬНОЕ УЧРЕЖДЕНИЕ СРЕДНЯЯ
ОБЩЕОБРАЗОВАТЕЛЬНАЯ ШКОЛА №1 МУНИЦИПАЛЬНОГО ОБРАЗОВАНИЯ ТЕМРЮКСКИЙ РАЙОН
ИНН 2352030900
КПП 235201001

на 1 января 20 24 г.

Учреждение МУНИЦИПАЛЬНОЕ БЮДЖЕТНОЕ ОБЩЕОБРАЗОВАТЕЛЬНОЕ УЧРЕЖДЕНИЕ СРЕДНЯЯ
ОБЩЕОБРАЗОВАТЕЛЬНАЯ ШКОЛА №1 МУНИЦИПАЛЬНОГО ОБРАЗОВАНИЯ ТЕМРЮКСКИЙ РАЙОН

Обособленное подразделение

Учредитель АДМИНИСТРАЦИЯ МУНИЦИПАЛЬНОГО ОБРАЗОВАНИЯ ТЕМРЮКСКИЙ РАЙОН

Наименование органа, осуществля-

ющего полномочия учредителя УПРАВЛЕНИЕ ОБРАЗОВАНИЕМ АДМИНИСТРАЦИИ МУНИЦИПАЛЬНОГО ОБРАЗОВАНИЯ ТЕМРЮКСКИЙ РАЙОН

		КОДЫ
Форма по ОКУД		0503721
Дата		01.01.2024
по ОКПО		51362294
ИНН		2352030900
по ОКТМО		03651101001
по ОКПО		02100289
ИНН		2352016528
Глава по БК		

Периодичность: годовая

Единица измерения: руб.

по ОКЕИ

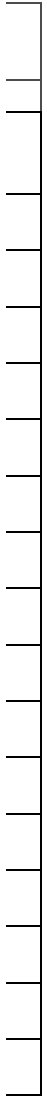
383

3н,
2н,
33н)



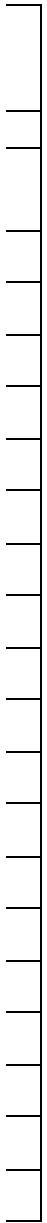
Э

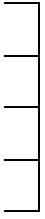
Наименование показателя	Код строки	Код аналитики	Деятельность с целевыми средствами	Деятельность по государственному заданию	Приносящая доход деятельность	Итого
1	2	3	4	5	6	7
Доходы (стр. 030 + стр. 040 + стр. 050 + стр. 060 + стр. 070 + стр. 090 + стр. 100 + стр. 110)	010	100	20 322 577,16	34 140 182,99	216 730,18	54 679 490,33
Доходы от собственности	030	120	0,00	0,00	0,00	0,00
в том числе:						
Доходы от оказания платных услуг (работ), компенсаций затрат	040	130	0,00	37 258 214,67	64 415,32	37 322 629,99
в том числе:						
Доходы от оказания платных услуг (работ)	040	131	0,00	37 258 214,67	0,00	37 258 214,67
Доходы по условным арендным платежам	040	135	0,00	0,00	62 415,32	62 415,32
Доходы от возмещения Фондом пенсионного и социального страхования Российской Федерации расходов	040	139	0,00	0,00	2 000,00	2 000,00
Штрафы, пени, неустойки, возмещения ущерба	050	140	0,00	0,00	850,95	850,95
в том числе:						
Доходы от штрафных санкций за нарушение законодательства о закупках и нарушение условий контрактов (договоров)	050	141	0,00	0,00	850,95	850,95
Безвозмездные поступления текущего характера	060	150	20 322 577,16	0,00	65 220,27	20 387 797,43
в том числе:						
Поступление текущего характера бюджетным и автономным учреждениям от сектора государственного управления	060	152	20 322 577,16	0,00	0,00	20 322 577,16
Поступление текущего характера от иных резидентов (за исключением сектора государственного управления и организаций государственного сектора))	060	155	0,00	0,00	65 220,27	65 220,27
Безвозмездные поступления капитального характера	070	160	0,00	0,00	0,00	0,00
в том числе:						



Наименование показателя	Код строки	Код аналитики	Деятельность с целевыми средствами	Деятельность по государственному заданию	Приносящая доход деятельность	Итого
1	2	3	4	5	6	7
Расходы (стр. 160 + стр. 170 + стр. 190 + стр. 210 + стр. 230 + стр. 240 + стр. 250 + стр. 260 + стр. 270)	150	200	19 125 046,16	38 713 702,13	51 536,44	57 890 284,73
Оплата труда и начисления на выплаты по оплате труда	160	210	7 911 895,48	30 698 105,11	0,00	38 610 000,59
в том числе:						
Заработная плата	160	211	6 069 503,63	23 577 548,84	0,00	29 647 052,47
Прочие несоциальные выплаты персоналу в денежной форме	160	212	2 500,00	0,00	0,00	2 500,00
Начисления на выплаты по охране труда	160	213	1 832 891,85	7 120 556,27	0,00	8 953 448,12
Прочие несоциальные выплаты персоналу в натуральной форме	160	214	7 000,00	0,00	0,00	7 000,00
Оплата работ, услуг	170	220	10 871 138,64	2 870 654,79	50 794,34	13 792 587,77
в том числе:						
Услуги связи	170	221	0,00	14 153,36	0,00	14 153,36
Транспортные услуги	170	222	28 465,88	30 000,00	0,00	58 465,88
Коммунальные услуги	170	223	0,00	2 376 422,02	50 794,34	2 427 216,36
Работы, услуги по содержанию имущества	170	225	1 177 735,37	121 900,00	0,00	1 299 635,37
Прочие работы, услуги	170	226	9 664 937,39	328 179,41	0,00	9 993 116,80
Обслуживание долговых обязательств	190	230	0,00	0,00	0,00	0,00
в том числе:						
Безвозмездные перечисления текущего характера организациям	210	240	0,00	0,00	0,00	0,00
в том числе:						
Безвозмездные перечисления бюджетам	230	250	0,00	0,00	0,00	0,00
в том числе:						

Социальное обеспечение	240	260	200 198,34	111 784,69	0,00	311 983,03
в том числе:						
Пособия по социальной помощи населению в натуральной форме	240	263	191 598,13	0,00	0,00	191 598,13
Социальные пособия и компенсации персоналу в денежной форме	240	266	8 600,21	111 784,69	0,00	120 384,90





Операции с нефин. активами

Наименование показателя	Код строки	Код аналитики	Дебет кредит
1	2	3	
Операции с нефинансовыми активами (стр. 320 + стр. 330 + стр. 350 + стр. 360 + стр. 370 + стр. 380 + стр. 390 + стр. 395 + стр. 400)	310		
Чистое поступление основных средств	320		
в том числе:			
увеличение стоимости основных средств	321	310	1
уменьшение стоимости основных средств	322	41X	1
Чистое поступление нематериальных активов	330		
в том числе:			
увеличение стоимости нематериальных активов	331	320	
уменьшение стоимости нематериальных активов	332	42X	
Чистое поступление произведенных активов	350		
в том числе:			
увеличение стоимости произведенных активов	351	330	
уменьшение стоимости произведенных активов	352	43X	
Чистое поступление материальных запасов	360		
в том числе:			
увеличение стоимости материальных запасов	361	340	
из них:			
увеличение стоимости материальных запасов для целей капитальных вложений	361	347	
уменьшение стоимости материальных запасов	362	440	
из них:			
уменьшение стоимости материальных запасов для целей капитальных вложений	362	447	
Чистое поступление прав пользования	370		
в том числе:			
увеличение стоимости прав пользования	371	35X	
уменьшение стоимости прав пользования	372	45X	
Чистое поступление биологических активов	380		
в том числе:			
увеличение стоимости биологических активов	381	360	
уменьшение стоимости биологических активов	382	46X	
Чистое изменение затрат на изготовление готовой продукции (работ, услуг)	390		
в том числе:			
увеличение затрат	391	x	

Операции с нефин. активами

уменьшение затрат	392	x	
Чистое изменение затрат на биотрансформацию	395		
в том числе:			
увеличение затрат	396	X	
уменьшение затрат	397	X	
Чистое изменение расходов будущих периодов	400	x	

Операции с нефин. активами

Деятельность по целевым средствам	Деятельность по государственному заданию	Приносящая доход деятельность	Итого
4	5	6	7
0,00	186 309,28	85 501,54	271 810,82
0,00	181 140,65	0,00	181 140,65
197 531,00	4 529 485,64	0,00	5 727 016,64
197 531,00	4 348 344,99	0,00	5 545 875,99
0,00	0,00	0,00	0,00
0,00	0,00	0,00	0,00
0,00	0,00	0,00	0,00
0,00	0,00	0,00	0,00
0,00	0,00	0,00	0,00
0,00	0,00	0,00	0,00
0,00	5 168,63	85 501,54	90 670,17
121 813,70	209 673,25	86 243,64	417 730,59
0,00	0,00	0,00	0,00
121 813,70	204 504,62	742,10	327 060,42
0,00	0,00	0,00	0,00
0,00	0,00	0,00	0,00
0,00	0,00	0,00	0,00
0,00	0,00	0,00	0,00
0,00	0,00	0,00	0,00
0,00	0,00	0,00	0,00
0,00	0,00	0,00	0,00
0,00	0,00	0,00	0,00
0,00	0,00	0,00	0,00
0,00	31 992 430,91	51 536,44	32 043 967,35

Операции с нефин. активами

0,00	31 992 430,91	51 536,44	32 043 967,35
0,00	0,00	0,00	0,00
0,00	0,00	0,00	0,00
0,00	0,00	0,00	0,00
0,00	0,00	0,00	0,00

Операции с фин.актив. и обязат.

Наименование показателя	Код строки	Код аналитики	Дебет
1	2	3	с
Операции с финансовыми активами и обязательствами (стр. 420 - стр. 510)	410		1
Операции с финансовыми активами (стр. 430 + стр. 440 + стр. 450 + стр. 460 + стр. 470 + стр. 480)	420		7
Чистое поступление денежных средств и их эквивалентов	430		
в том числе:			
поступление денежных средств и их эквивалентов	431	510	20
выбытие денежных средств и их эквивалентов	432	610	20
Чистое поступление ценных бумаг, кроме акций	440		
в том числе:			
увеличение стоимости ценных бумаг, кроме акций и иных финансовых инструментов	441	520	
уменьшение стоимости ценных бумаг, кроме акций и иных финансовых инструментов	442	620	
Чистое поступление акций и иных финансовых инструментов	450		
в том числе:			
увеличение стоимости акций и иных финансовых инструментов	451	530	
уменьшение стоимости акций и иных финансовых инструментов	452	630	
Чистое предоставление займов (ссуд)	460		
в том числе:			
увеличение задолженности по предоставленным займам (ссудам)	461	540	
уменьшение задолженности по предоставленным займам (ссудам)	462	640	
Чистое поступление иных финансовых активов	470		
в том числе:			
увеличение стоимости иных финансовых активов	471	550	
уменьшение стоимости иных финансовых активов	472	650	
Чистое увеличение дебиторской задолженности	480		7
в том числе:			
увеличение дебиторской задолженности	481	560	32

Операции с фин.актив. и обязат.

уменьшение дебиторской задолженности	482	660	25
Операции с обязательствами (стр. 520 + стр. 530 + стр. 540 + стр. 550 + стр. 560)	510		6
Чистое увеличение задолженности по внутренним привлеченным займам	520		
в том числе:			
увеличение задолженности по внутренним привлеченным займам	521	710	
уменьшение задолженности по внутренним привлеченным займам	522	810	
Чистое увеличение задолженности по внешним привлеченным займам	530		
в том числе:			
увеличение задолженности по внешним привлеченным займам	531	720	
уменьшение задолженности по внешним привлеченным займам	532	820	
Чистое увеличение прочей кредиторской задолженности	540		-1
в том числе:			
увеличение прочей кредиторской задолженности	541	730	22
уменьшение прочей кредиторской задолженности	542	830	24
Чистое изменение доходов будущих периодов	550	X	7
Чистое изменение резервов предстоящих расходов	560	X	

Операции с фин.актив. и обязат.

5 285 304,37	47 332 694,80	116 060,61	72 734 059,78
044 266,36	5 206 932,77	-30 097,98	11 221 101,15
0,00	0,00	0,00	0,00
0,00	0,00	0,00	0,00
0,00	0,00	0,00	0,00
0,00	0,00	0,00	0,00
0,00	0,00	0,00	0,00
0,00	0,00	0,00	0,00
0,00	0,00	0,00	0,00
197 531,00	1 197 531,00	-30 097,98	-30 097,98
2 956 418,03	49 418 346,78	52 301,34	72 427 066,15
1 153 949,03	48 220 815,78	82 399,32	72 457 164,13
241 797,36	3 712 730,00	0,00	10 954 527,36
0,00	296 671,77	0,00	296 671,77

**ДОКУМЕНТ ПОДПИСАН
ЭЛЕКТРОННОЙ ПОДПИСЬЮ**

СВЕДЕНИЯ О СЕРТИФИКАТЕ ЭП

Сертификат 470284502993850526834363731464982250166990055009

Владелец Трошина Елена Борисовна

Действителен с 02.01.2024 по 01.01.2025